

GUIDE D'INSCRIPTION EN LIGNE



Voici le guide d'utilisation de la plateforme d'inscription SPORDLE. Nous vous conseillons de bien le lire avant de procéder à votre inscription. Les inscriptions se déroulent en 2 parties.

Les paiements se font par carte de crédit.

PARTIE 1

Pour accéder à la plateforme d'inscription, vous devez vous rendre au www.mustangpr.com dans l'onglet « Inscription » « Inscription en ligne », vous serez à ce moment redirigé vers la plateforme SPORDLE.

- 1. Sur la plateforme, vous devez utiliser l'onglet inscription. L'onglet sera visible à partir du 19 février, 8h.**

The screenshot shows the website for CLUB DE SOCCER MUSTANG. At the top, there is a search bar with the text "Rechercher une organisation" and a user profile icon labeled "EN". Below the search bar, the club's logo and name "CLUB DE SOCCER MUSTANG" are displayed, with "Association" written next to it. A navigation menu includes "Accueil", "Équipes", "Joueurs", "Inscription", and "Contact". The "Inscription" menu item is circled in red, and a black arrow points to it from the text above. Below the navigation menu, there is a "Bienvenue" section with the text "à la page officielle Spordle de CLUB DE SOCCER MUSTANG." and a search bar "Cherchez une organisation dans CLUB DE SOCCER MUSTANG". Below that, there is a "Lancement des inscriptions / Registrations launch" section with the text "il y a 68 jours" and "Lancement des inscriptions pour la saison 2023 sur la nouvelle plateforme Spordle!". The section also includes "Bonne saison à tous !", "...", and a "Lire Plus" link. A red chat bubble icon is visible in the bottom right corner.



2. Cliquez sur S'inscrire maintenant.

test

[S'inscrire maintenant](#)

Date de début : 2023-02-07
Date de fin : 2023-02-07

Inscription

Plus	Catégorie	Frais d'inscription
▼	Joueur U-04	150,00 \$
▼	Joueur U-10 M	186,00 \$

Articles
Aucun article disponible.

Publicité
PREMIERS SOINS+
Protocoles de Premiers Soins et Sécurité
100% Québécois
MAGASINEZ !

Résolution de l'hôte...

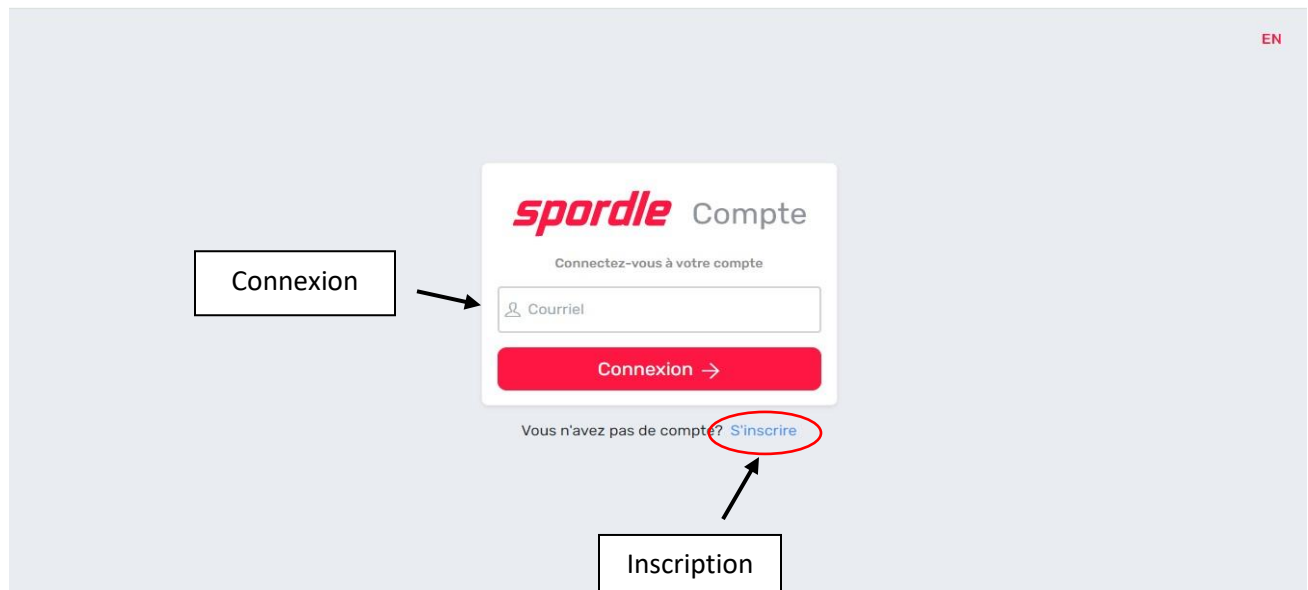
3. Vous devez vous créer un compte ou vous connecter.

Ce compte vous permettra d'avoir accès aux membres. De remplir les informations manquantes ainsi que d'avoir accès à vos relevés de paiement.

Pour les parents qui utilisent déjà la plateforme SPORDLE pour le hockey ou le baseball, n'ont pas besoin de s'inscrire à nouveau. Vous utilisez le même compte.



A. Vous devez vous inscrire OU vous connecter.



4. Remplir les informations pour le joueur. Si vous avez plus d'un membre à inscrire, vous devez procéder un membre à la fois.

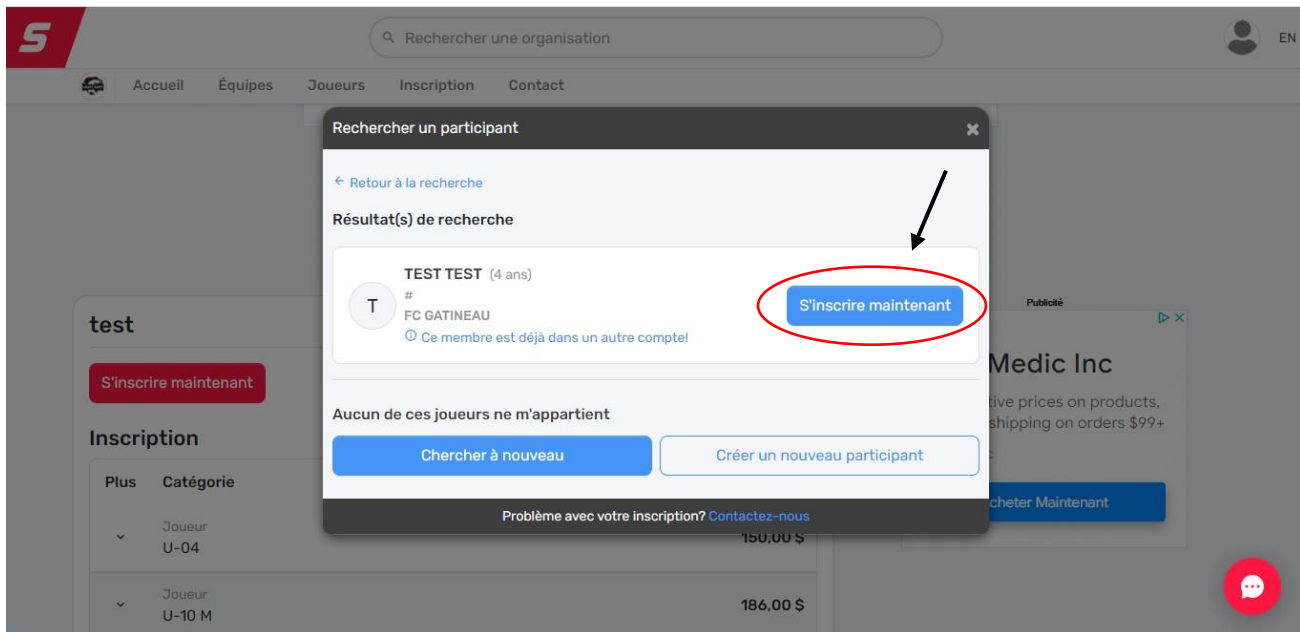
The screenshot shows the 'Rechercher un participant' form. It includes a header with a close button, a blue instruction box, and three input fields: 'Prénom *', 'Nom de famille *', and 'Date de naissance *'. The date field has a placeholder 'AAAA-MM-JJ'. A 'Rechercher' button is at the bottom right. A footer link reads 'Problème avec votre inscription? Contactez-nous'.

The screenshot shows the 'Rechercher un participant' form with the date picker open. The 'Prénom' field contains 'test' and the 'Nom de famille' field contains 'Test'. The date picker shows 'January 2019' with the 1st highlighted. The 'Rechercher' button is visible at the bottom right.

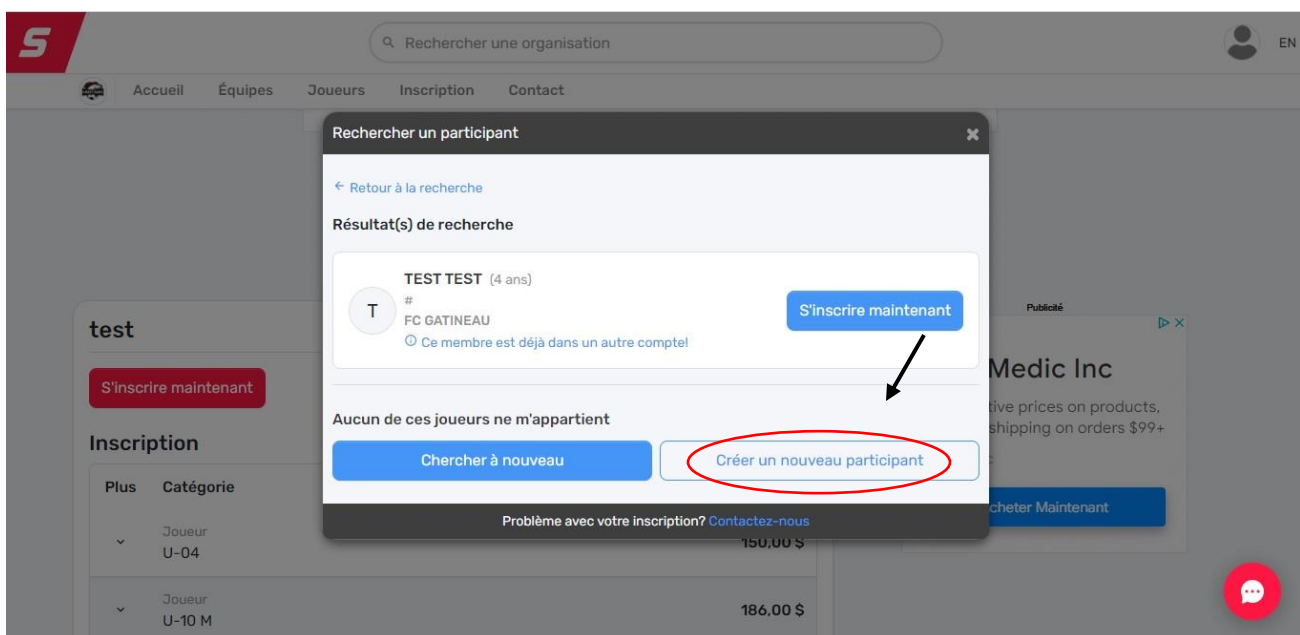


5. Si votre enfant a déjà joué au soccer avec les Mustang ou un autre club, vous devrez le sélectionner dans la banque de données.

Par la suite, passez au point 7.



6. Votre enfant n'a jamais joué au soccer, vous devez créer un nouveau participant.



7. Toutes les informations générales doivent être remplies. Les cases avec les astérisques rouges sont obligatoires.

t test Test (4 ans)
CLUB DE SOCCER MUSTANG

Votre relation avec le participant * Identité de genre *

Parent Féminin

Sélectionnez une langue Langue seconde

Français Sélectionner

Indiquer dans laquelle des langues officielles du Canada, français ou anglais, vous préférez recevoir vos correspondances.

Citoyenneté Pays de naissance

Canadien Canada

Courriel *

S'identifier comme Autochtone

Sélectionner

Ethnicité

Rechercher...

Numéro de téléphone * Extension Type de téléphone *

+1 418-873-4481 145 Travail

Type d'adresse * Année d'emménagement *

Travail 2020

Rue *

189 Rue Dupont, Pont-Rouge, QC, Canada

Entrer l'adresse manuellement

Rue 2

Appartement, suite, unité, étage, bâtiment, etc.

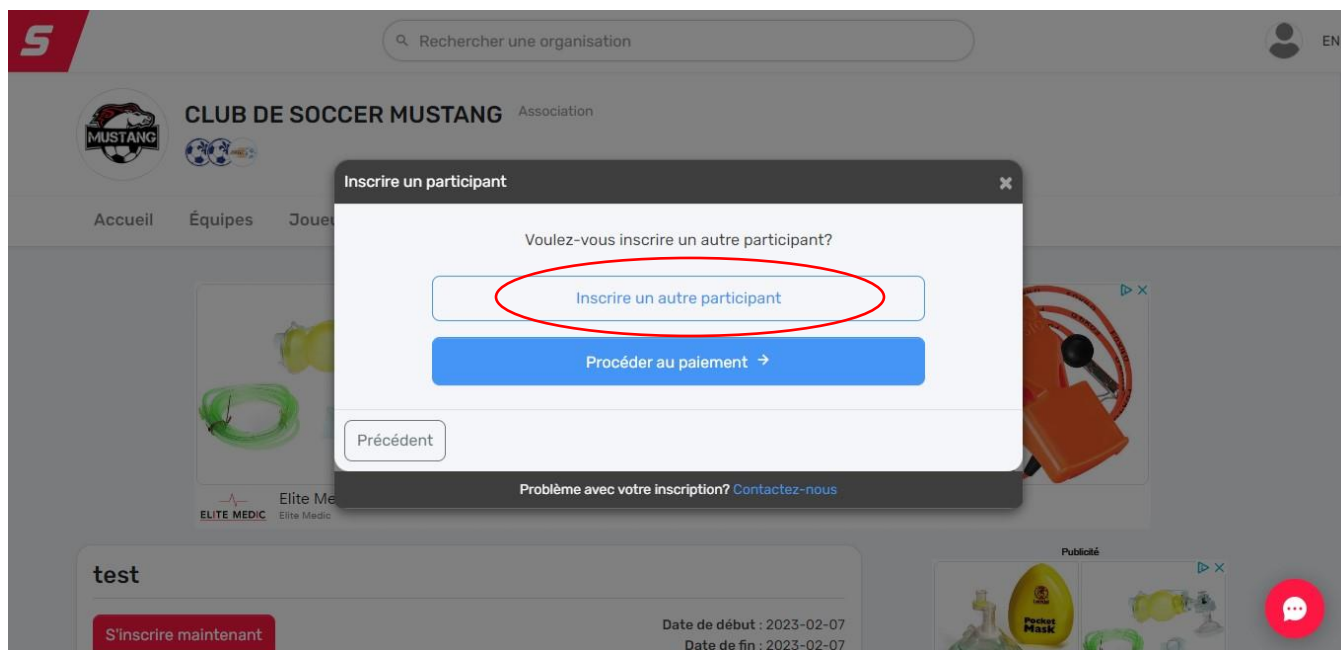
Créer

Problème avec votre inscription? [Contactez-nous](#)



8. Si vous devez inscrire un autre joueur, utilisez la fonction inscrire un autre participant. Refaire les étapes de 3 à 7. Sinon procédez au paiement.

IMPORTANT : Pour que le rabais famille puisse s'appliquer, vous devez procéder aux inscriptions en **une seule transaction**.



PARTIE 2

Une fois que les inscriptions et les paiements sont finalisés, vous devez vous connecter à votre un compte.

Ce compte vous permettra d'avoir accès aux membres. De remplir les informations manquantes ainsi que d'avoir accès à vos relevés de paiement.



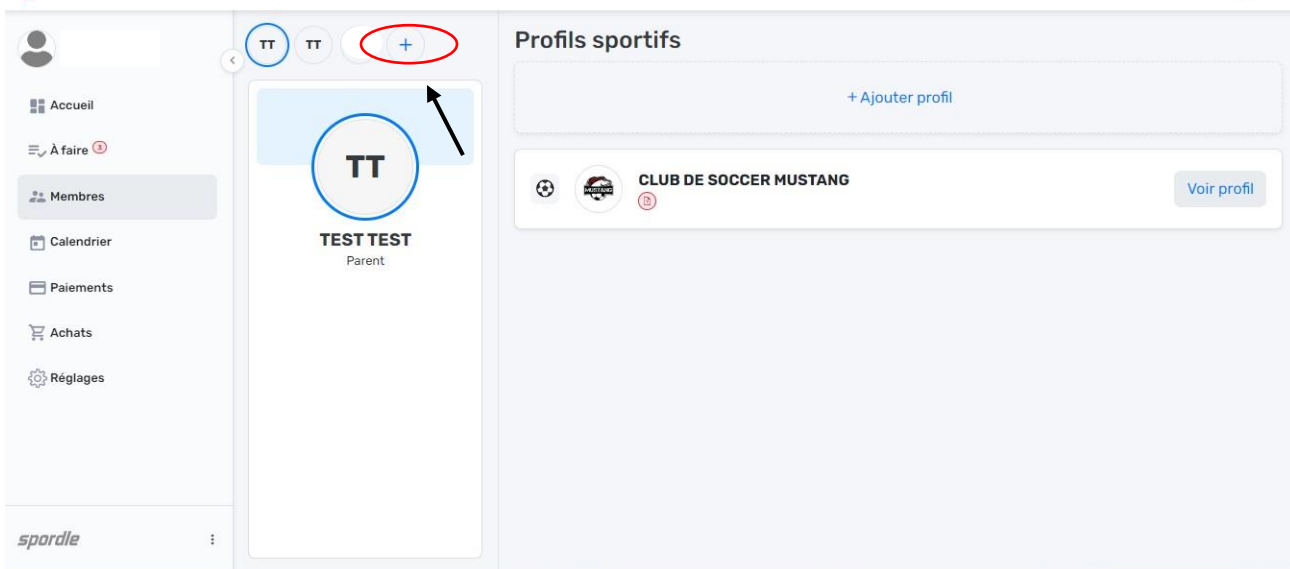
9. Utilisez la connexion qui se trouve dans le haut à droite de la plateforme.

The screenshot shows the top navigation bar of the Spordle website for the CLUB DE SOCCER MUSTANG. On the left is the Mustang logo. In the center is a search bar with the text "Rechercher une organisation". On the right, the "Connexion" link is circled in red, with an arrow pointing to it. Below the search bar are navigation tabs: "Accueil", "Équipes", "Joueurs", and "Contact". The main content area features a "Bienvenue" message, a search bar for the club, and a "Lancement des inscriptions / Registrations launch" announcement. An advertisement on the right says "WATCH HERE" and "2 simple steps".

10. Une fois connecté, vous serez dirigé dans la page d'accueil de la plateforme. Il vous faudra par la suite ajouter vos membres.

The screenshot shows the user account page on Spordle. The top left has the "spordle" logo and "Compte". The top right shows "EN" and a user profile icon. The main content area says "Bienvenue," followed by the date "Mardi 7 février 2023". On the left sidebar, there are menu items: "Accueil", "À faire", "Membres" (circled in red with an arrow), "Calendrier", "Paiements", "Achats", and "Réglages".

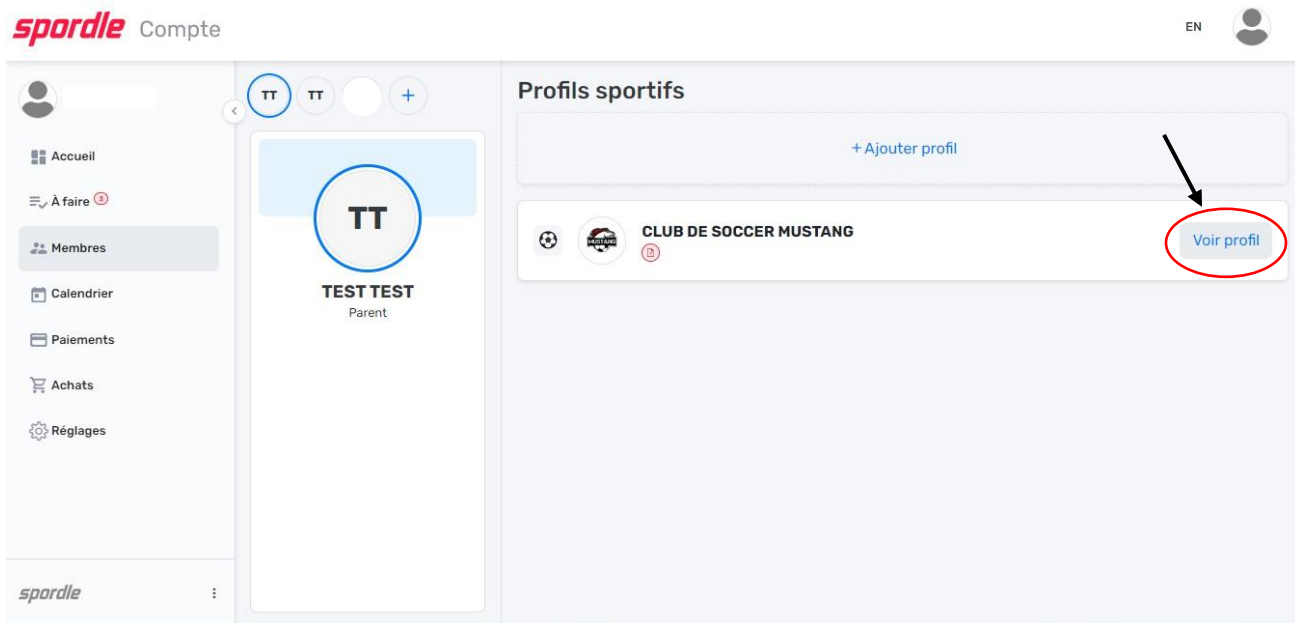




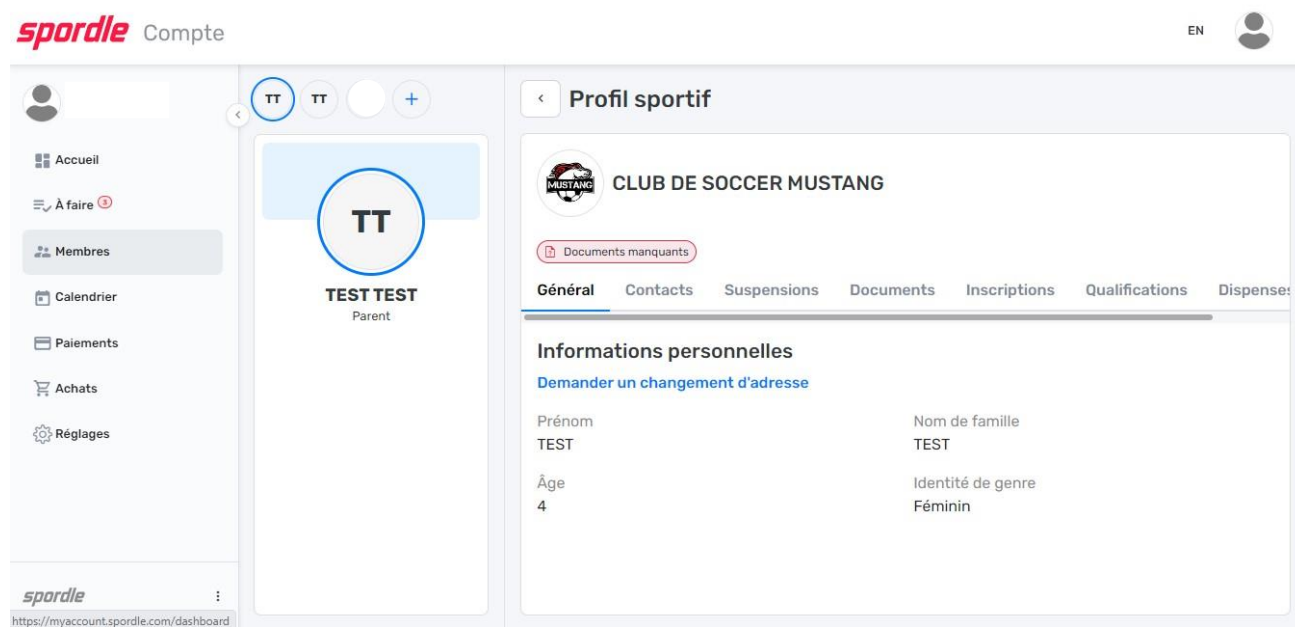
11. Par la suite, dans l'onglet « À faire », vous devrez remplir les informations manquantes pour chaque membre.



12. En cliquant sur « Voir profil », vous aurez accès aux profils de vos membres.



The screenshot shows the Spordle account dashboard. On the left is a navigation menu with options: Accueil, À faire, Membres, Calendrier, Paiements, Achats, and Réglages. The main area is titled 'Profils sportifs' and contains a '+ Ajouter profil' button and a list of sports profiles. The first profile is for 'CLUB DE SOCCER MUSTANG'. A red circle highlights the 'Voir profil' button next to this profile, with an arrow pointing to it from the right.



The screenshot shows the 'Profil sportif' page for 'CLUB DE SOCCER MUSTANG'. The page has a header with the club name and a 'Documents manquants' notification. Below the header are tabs for 'Général', 'Contacts', 'Suspensions', 'Documents', 'Inscriptions', 'Qualifications', and 'Dispenses'. The 'Général' tab is selected, showing 'Informations personnelles' with a link to 'Demander un changement d'adresse'. The personal information is as follows:

Informations personnelles	
Prénom	Nom de famille
TEST	TEST
Âge	Identité de genre
4	Féminin

At the bottom left of the page, the URL <https://myaccount.spordle.com/dashboard> is visible.



Informations importantes

Places disponibles

Dans certaines catégories, il y a un nombre limité de joueurs par équipe. Lorsque les équipes sont complètes, il est possible de vous inscrire sur la liste d'attente. Nous vous recommandons fortement de le faire.

Options de paiement

Lors de l'inscription, deux options de paiement s'offrent à vous; le paiement complet ou en deux versements. Pour le premier versement, 50% du montant + les frais d'affiliation devront être acquittés lors de l'inscription. Le deuxième versement doit se faire le 3 avril 2024.

Voici un exemple (les chiffres sont à titre d'indicatifs) :

Le montant total des inscriptions est de 100 \$. Soit 25\$ les frais d'affiliation et 75\$ le prix de l'activité.

Lors du premier versement soit 50% du prix de l'activité, le montant sera de 25\$ plus 37,50\$ pour un total de 62,50\$. Le deuxième versement sera au montant de 37,50\$.

Photo de profil

Une photo de profil est exigée pour les catégories U9 et +. La photo de profil peut être ajoutée par vous-même après l'inscription, en la téléchargeant dans l'onglet « à faire ».

Certaines règles concernant la photo doivent être respectées :

- La photo doit être numérique et non numérisée;
- La photo doit être en haute définition;
- La photo doit être prise sur un fond uniforme blanc;
- La photo doit être claire, bien définie et nette;
- Le visage complet et le haut des épaules doivent être centrés. La tête ne doit pas être tournée vers le côté.



- Assurez-vous de bien sélectionner photo de profil.

Téléverser un fichier

CL TEST TEST

Type de document *

Photo de profil

Requis

Les photos soumises aux clubs devront satisfaire les exigences suivantes : -
- La photo doit être numérique et non numérisée; - La photo doit être en haute
définition ; - La photo doit être prise sur un fond uniforme blanc; - La photo
doit être claire, bien définie et nette; - La photo doit montrer le visage complet
de face et le haut des épaules (l'image du visage et des épaules doit être
centrée sur la photo). La tête ne doit pas être tournée vers le côté;

Document *

Ajouter un document ou glissez le ici

Taille maximale du fichier: 10Mo

Confirmer Annuler

